



Rajd Małego Buddy 2022
 Królewski Rajd Sosnowy 2022
 2 Runda TJNO
 4 runda MOWPZ
 6 runda T-NMOW
 3 Runda KPT
 Otwock, 25.06.2022




KARTA DROGOWA D2

3,5t	12	2,5t	56	46	47	C	43	53	20
13	83	81	01	05	44	76			

*Dotyczy Rajdu Małego Buddy:
 PKP brakujący: 100pkt
 PKP fałszywy: 60pkt*

Odpowiedzi do zadań turystycznych

Z1 VW T4 / Land Rover	Z7 Kurnakowicza
Z2 Fiat 126p	Z8 22
Z3 Motoryzacyjny	Z9 3
Z4 Niebieski	Z10 WSA9595
Z5 1	Z11 2002
Z6 Pomocy społecznej	



Zadania wyłącznie dla
 Królewskiego Rajdu Sosnowego

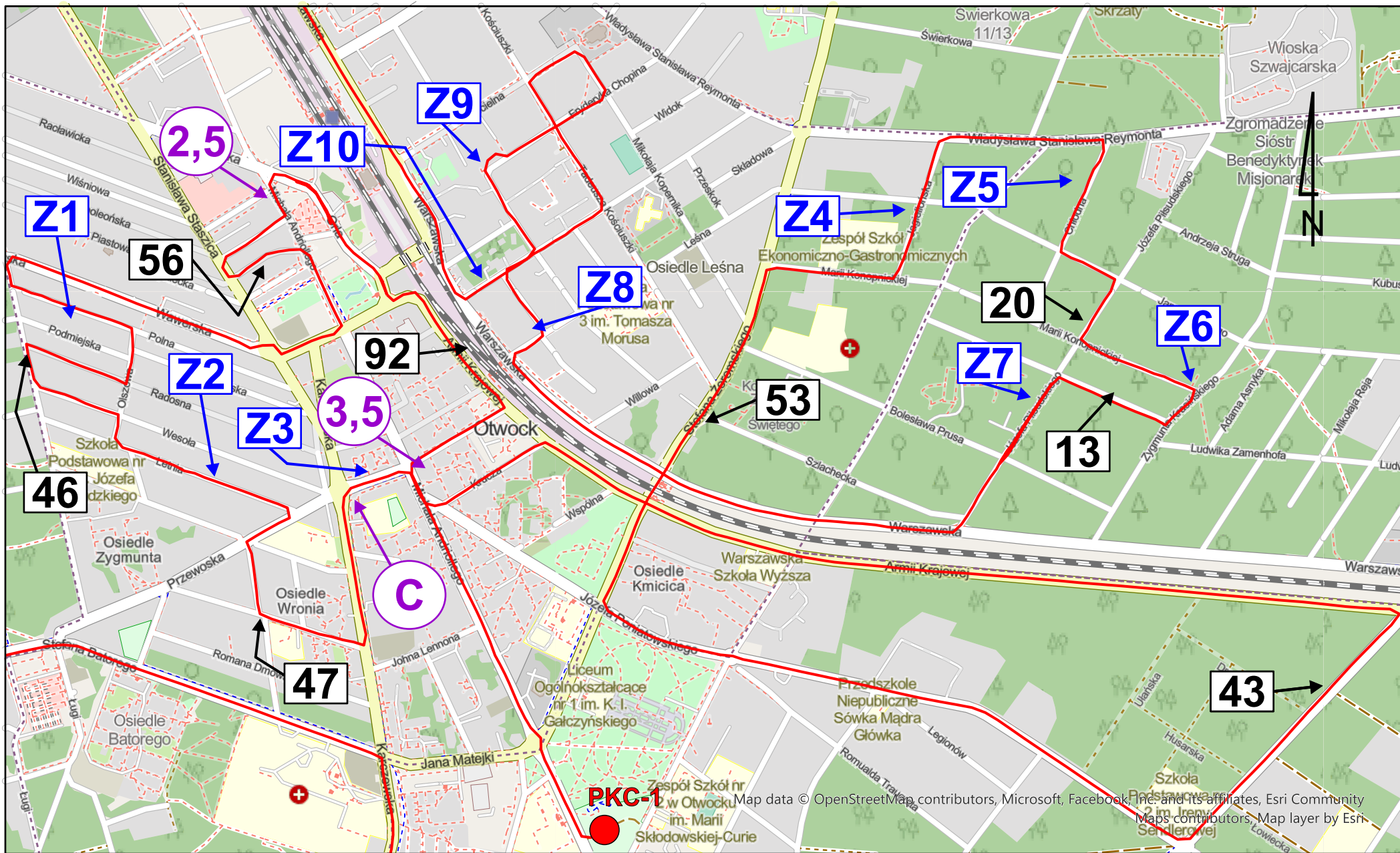
*Dotyczy Rajdu Małego Buddy:
 Błędna odpowiedź lub jej brak: 100pkt*

Zdjęcia - wyłącznie dla Królewskiego Rajdu Sosnowego

Wpisz numery krątek pomiędzy którymi znajduje się zdjęcie

ZD1 **73 74**

ZD2 **78 79**



Data wydruku: 24.06.2022

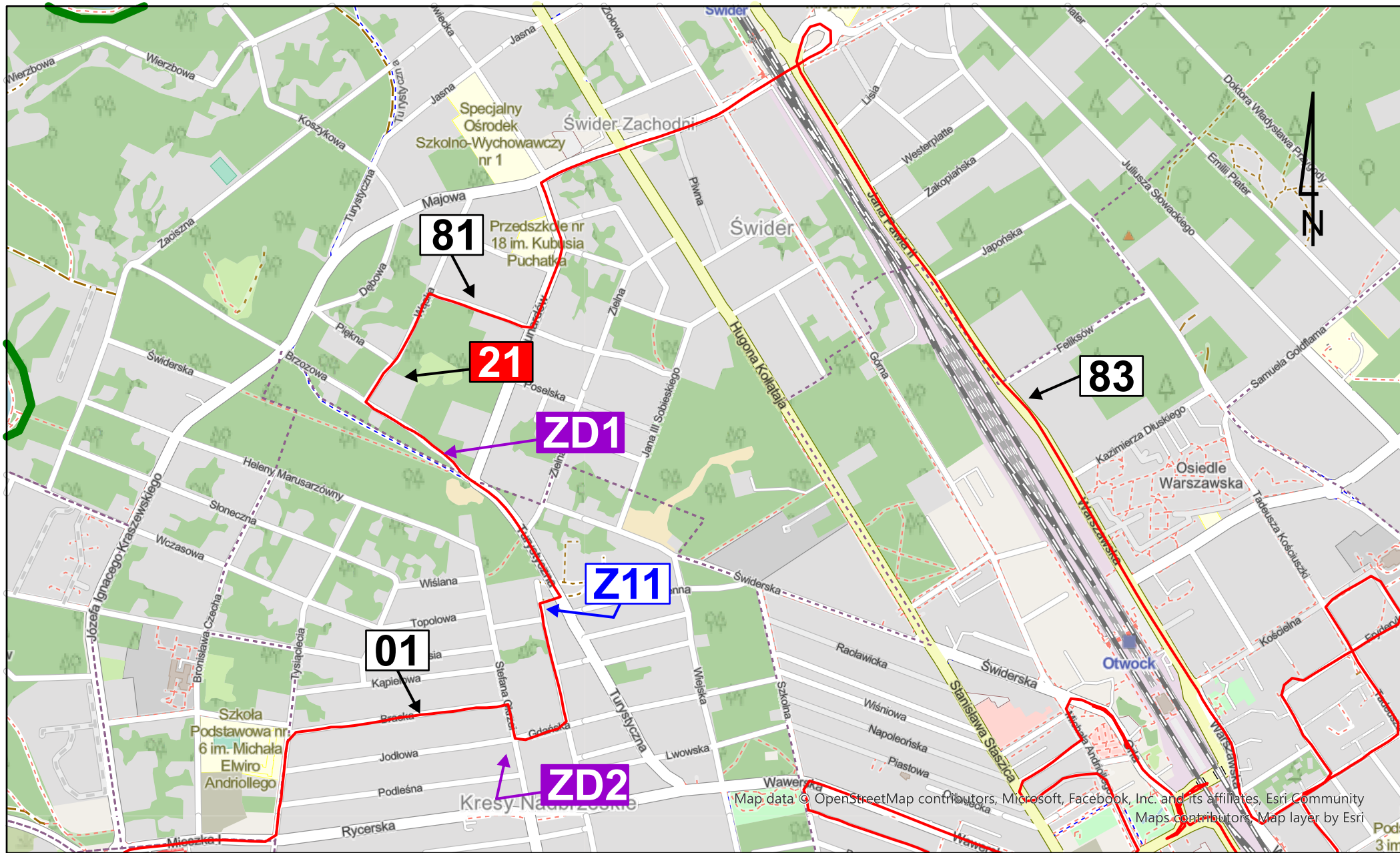
MAPA OBSZARÓW LEŚNYCH

1:10 000

Mapa wygenerowana z Banku Danych o Lasach.

www.bdl.lasy.gov.pl



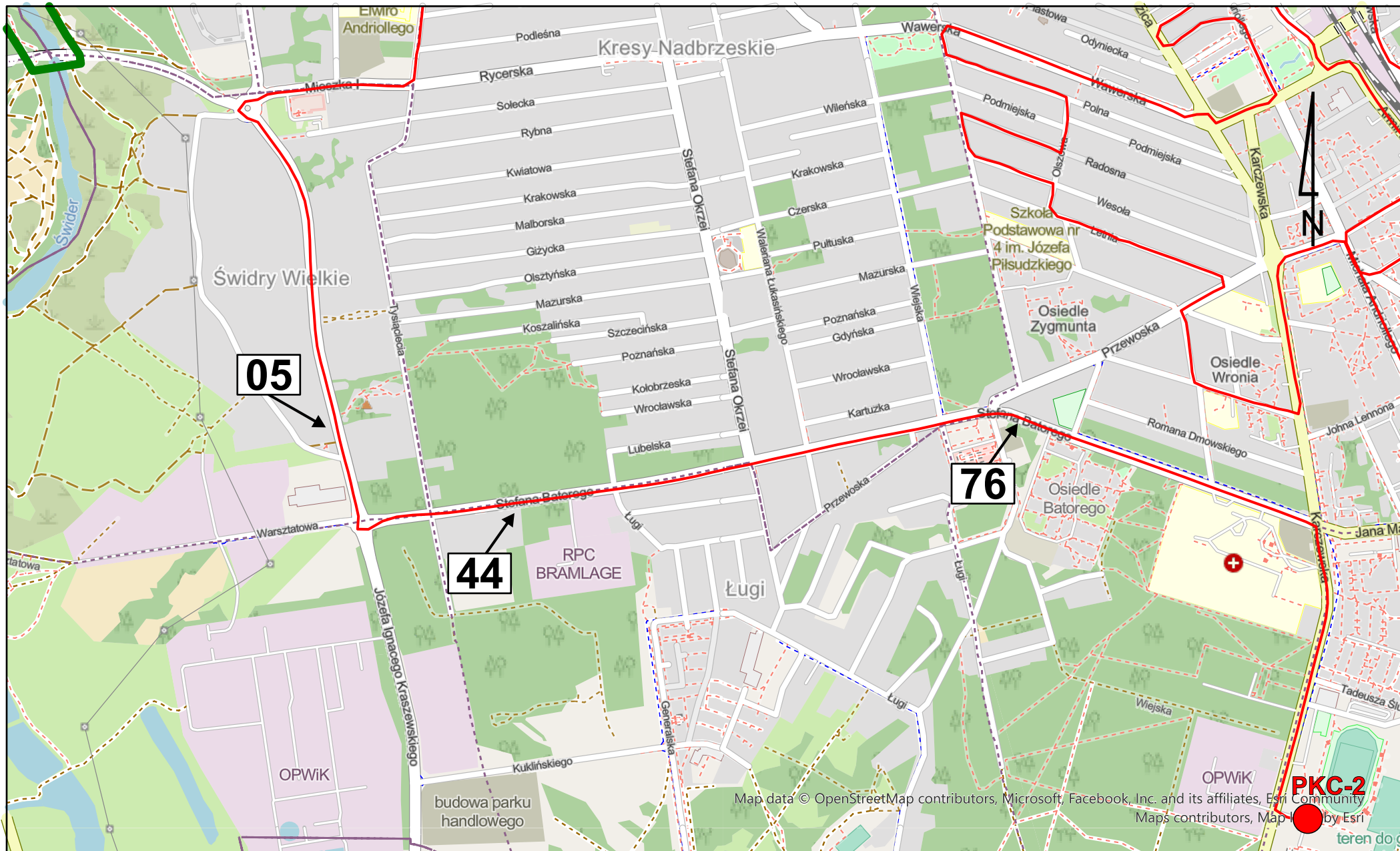


Data wydruku: 24.06.2022

MAPA OBSZARÓW LEŚNYCH

1:10 000

Mapa wygenerowana z Banku Danych o Lasach.



Data wydruku: 24.06.2022

MAPA OBSZARÓW LEŚNYCH

1:10 000

www.bdl.lasy.gov.pl

Mapa wygenerowana z Banku Danych o Lasach.

